

# Branchenkennzahlen



**+1%**

774 Unternehmen



**+279%**

26,32 Mrd. € Umsatz



**+16%**

44.565 Beschäftigte



**+54%**

3,84 Mrd. € F&E-Ausgaben

Quelle: BIO Deutschland

# Branchenkennzahlen

Unternehmen	Privat			Börsennotiert			Gesamtindustrie		
	2020*	2021	in %	2020*	2021	in %	2020*	2021	in %
<b>Allgemeine Kennzahlen</b>									
Anzahl Unternehmen	740	750	+1	23	24	+4	763	774	+1
Anzahl Beschäftigte**	24.106	27.264	+13	14.420	17.301	+20	38.526	44.565	+16
<b>Finanzdaten (Mio. €)</b>									
Umsatz	3.533	4.066	+15	3.418	22.254	+551	6.951	26.320	+279
F&E-Ausgaben	1.022	1.077	+5	1.464	2.759	+89	2.486	3.836	+54

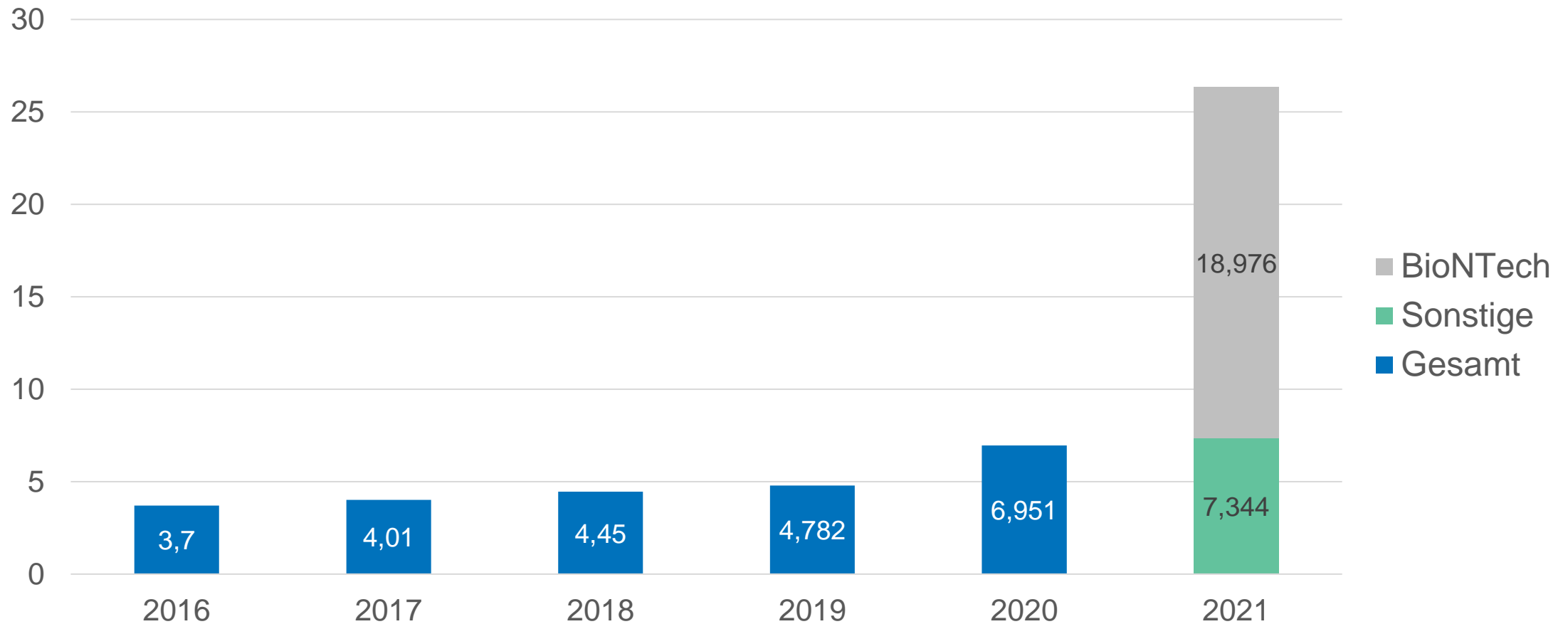
\* Abweichungen zu den Zahlen des Vorjahres beruhen auf nachträglich korrigierten Ganzjahreszahlen für die börsennotierten Unternehmen sowie auf nachträglich identifizierten Neugründungen, die bei Drucklegung noch nicht vorlagen.

\*\* Für private Unternehmen in Deutschland, für börsennotierte Unternehmen weltweit

Quellen: EY (börsennotierte Unternehmen), BIO Deutschland (private Unternehmen)

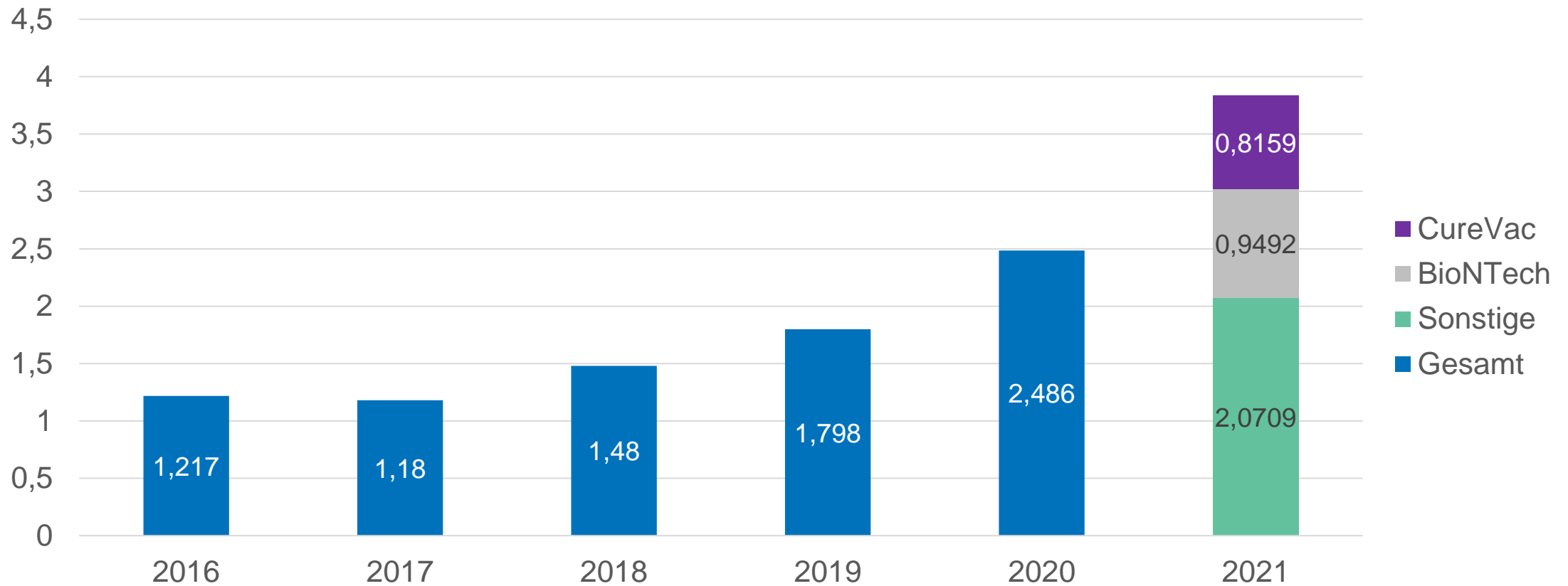
# Umsatz 2016-2021

(in Mrd. EUR)



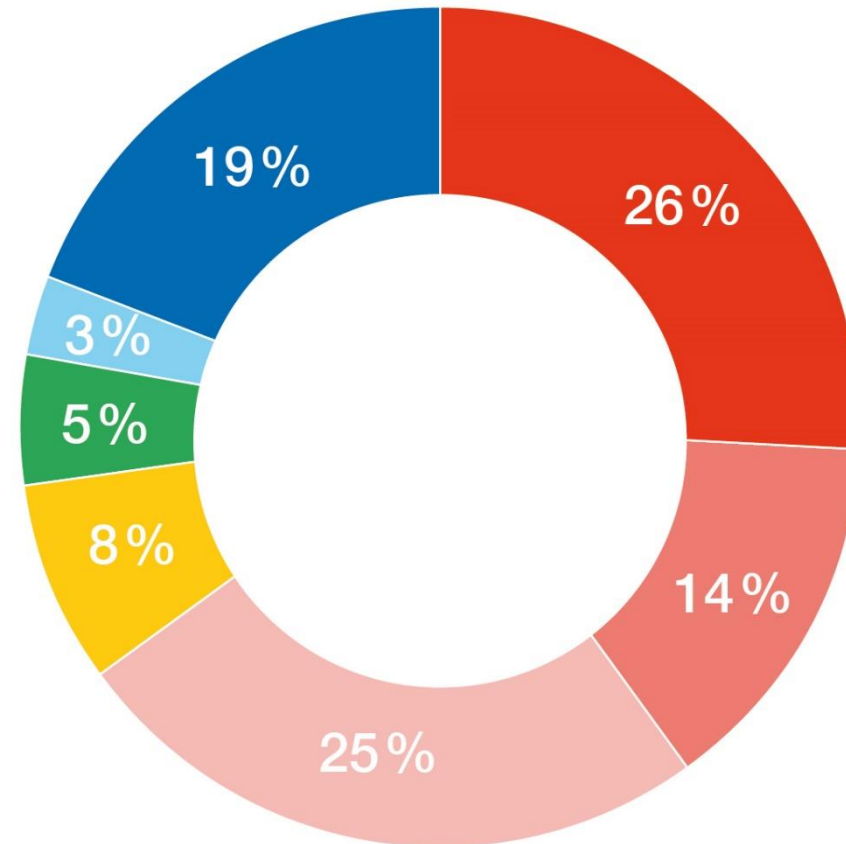
# Ausgaben für F&E 2016-2021

(in Mrd. EUR)



# Tätigkeitsschwerpunkte der Branche

- Med. Biotech Therapie
- Med. Biotech Diagnostik
- Med. Biotech Dienstleistungen
- Industrielle Biotechnologie
- Bioinformatik
- Agrobiotechnologie
- Nichtspez. Dienstleistungen



Quelle: BIO Deutschland 2022