

Branchenkennzahlen Biotechnologie

Unternehmen	Privat			Börsenorientiert			Gesamtindustrie		
	2019*	2020	in %	2019*	2020	in %	2019*	2020	in %
Allgemeine Kennzahlen									
Anzahl Unternehmen	677	687	+1	23	23	0	700	710	+1
Anzahl Beschäftigte**	22.140	23.420	+6	11.879	13.995	+18	34.019	37.415	+10
Finanzdaten (Mio. €)									
Umsatz	2.540	3.288	+29	2.242	3.198	+43	4.782	6.486	+36
F&E-Ausgaben	945	1.045	+11	853	1.414	+66	1.798	2.459	+37

* Abweichungen zu den Zahlen des Vorjahres beruhen auf nachträglich korrigierten Ganzjahreszahlen für die börsennotierten Unternehmen sowie auf nachträglich identifizierten Neugründungen, die bei Drucklegung noch nicht vorlagen bzw. noch nicht in den Handelsregistern eingetragen waren

** Für private Unternehmen in Deutschland, für börsennotierte Unternehmen weltweit

Starkes Plus bei Umsatz und FuE- Investitionen in der Biotechnologie



+1%

710 Unternehmen



+36%

6,49 Mrd. € Umsatz



+10%

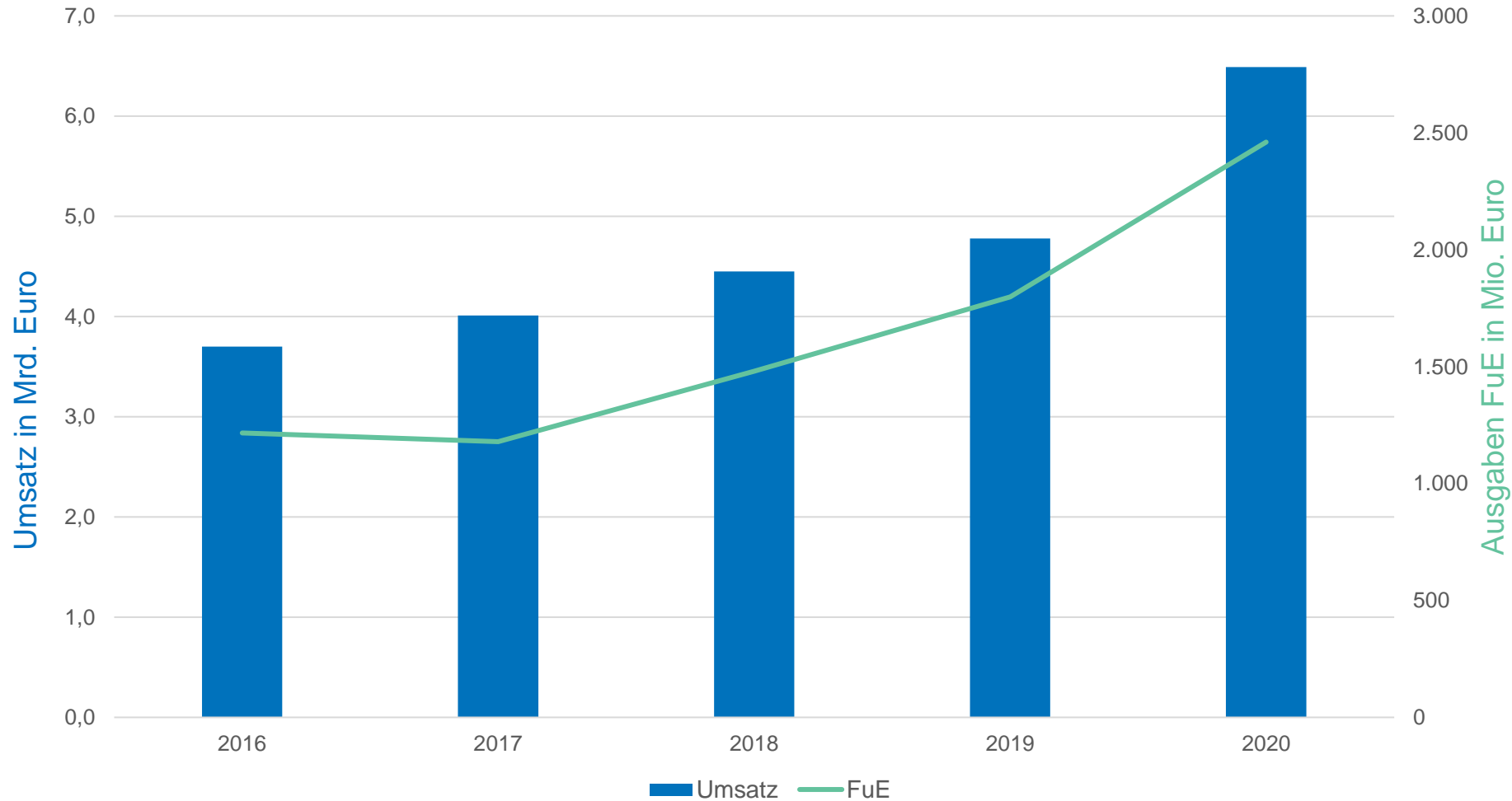
37.415 Beschäftigte



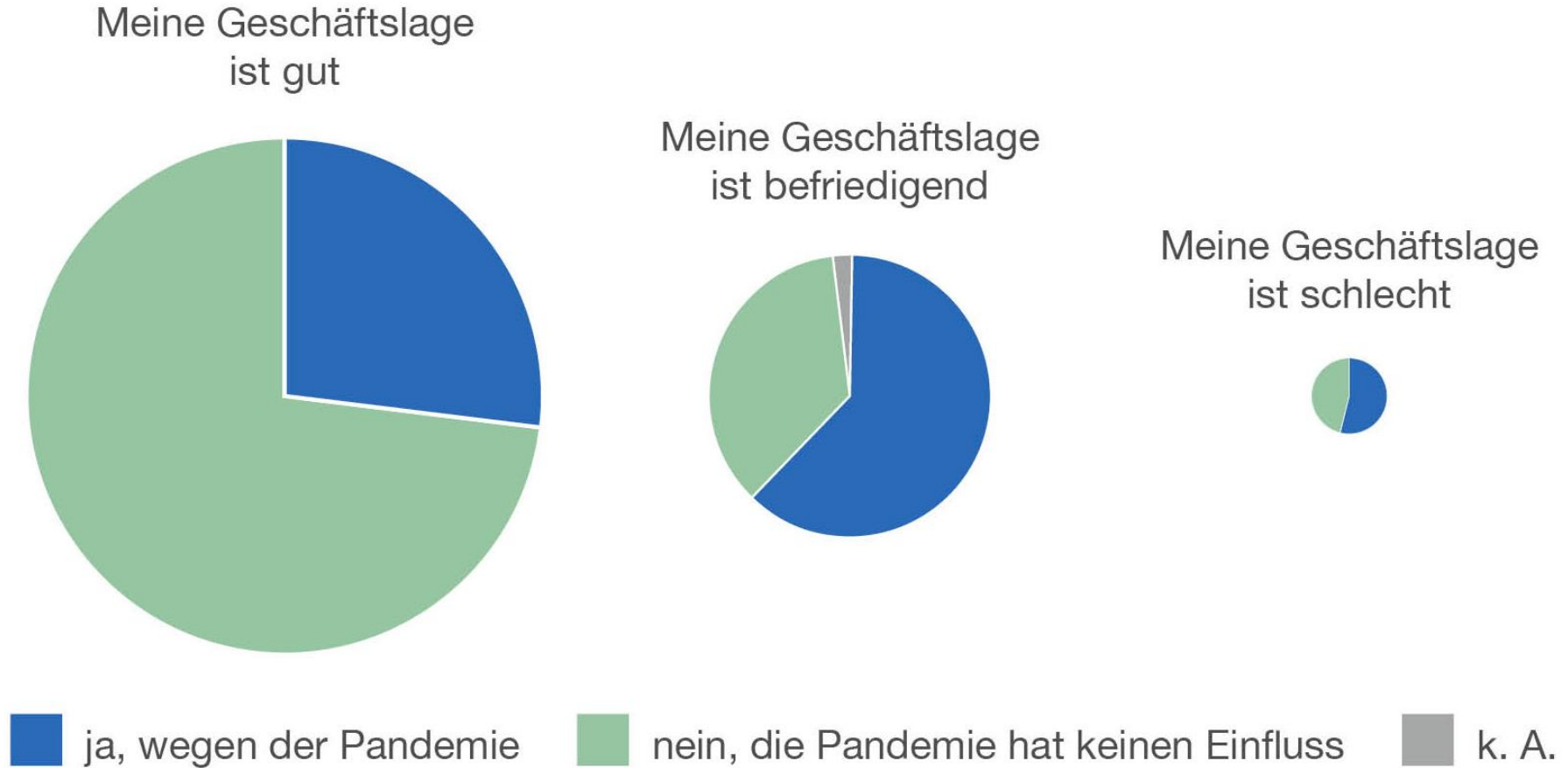
+37%

2,46 Mrd. € F&E-Ausgaben

Umsatz- und FuE-Entwicklung in der Biotechnologie

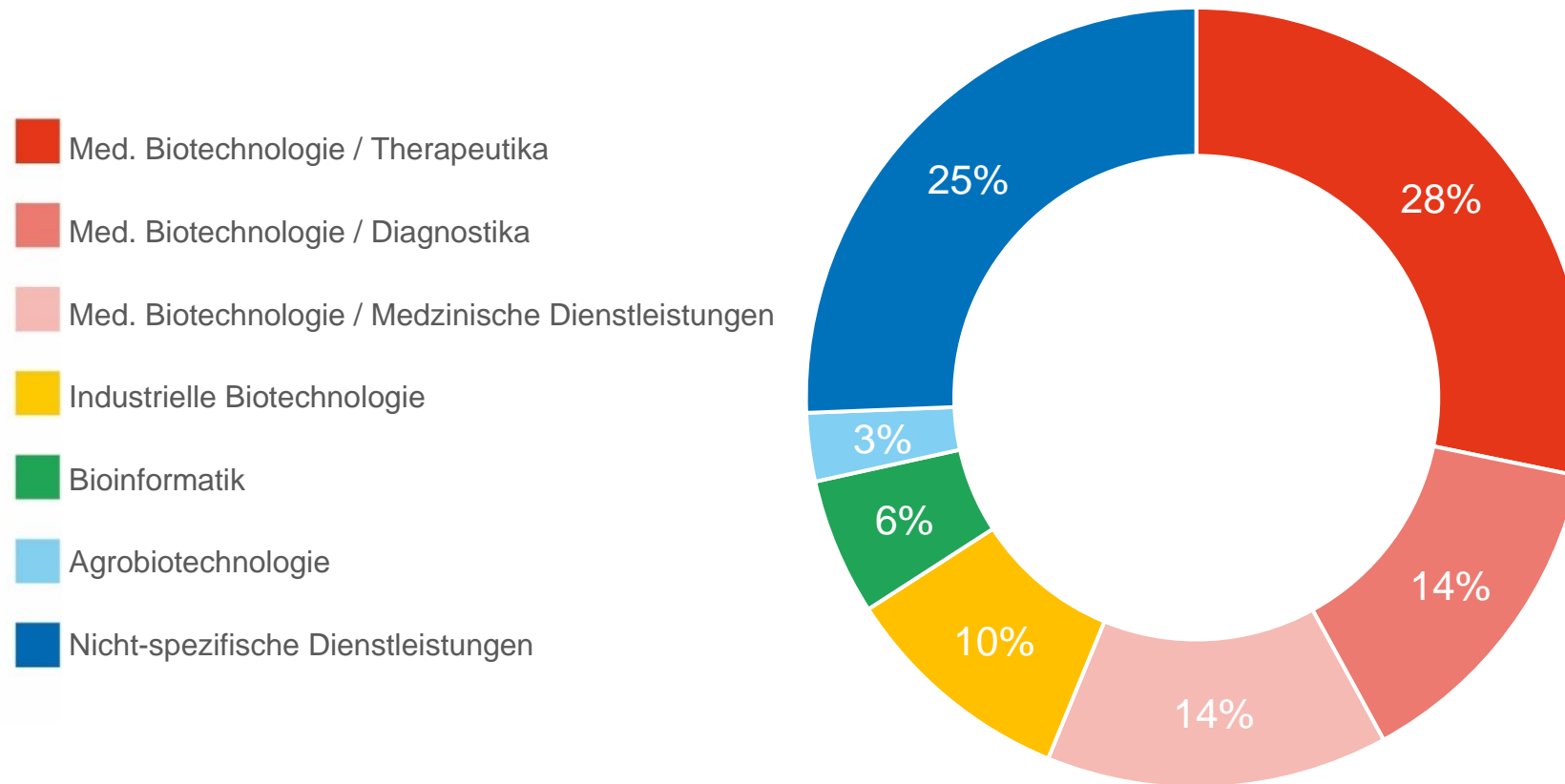


Einfluss der Pandemie auf die derzeitige Geschäftslage in der Biotechnologie



Quelle: BIO Deutschland, Trendumfrage Biotechnologie vom Januar 2021
Die Größe der Kreise spiegelt die Anzahl der Antworten wieder

Tätigkeitsschwerpunkte der Biotechnologie-Branche



Quelle: BIO Deutschland 2021